ODOXA

L'Opinion tranchée

Baromètre politique et intentions de vote aux élections européennes

Mai 2024

LEVÉE D'EMBARGO : MARDI 28 MAI 2024 À 5H00

Sondage réalisé avec mascaret pour PUBLIC SÉNAT et la Presse Regionale

Méthodologie

Recueil

Enquête réalisée auprès d'un échantillon de Français interrogés par Internet les 23 et 24 mai 2024.

Echantillon

Echantillon de 991 Français représentatif de la population française âgée de 18 ans et plus.

La représentativité de l'échantillon est assurée par la méthode des quotas appliqués aux variables suivantes : sexe, âge, niveau de diplôme et profession de l'interviewé après stratification par région et catégorie d'agglomération.

Critères de redressement des intentions de votes : échantillon brut redressé sur critères sociodémographiques (sexe, âge, profession de l'interviewé, région et catégorie d'agglomération), vote à l'élection présidentielle de 2022 et aux élections européennes de 2019.

La publication de ce sondage doit également s'accompagner des informations sur les marges d'erreurs :
les marges d'erreur des intentions de vote s'établissent selon le score visé, entre plus ou moins 1,9 et 4,2 points.

Les intentions de vote qui figurent dans ce rapport sont établies auprès des personnes inscrites sur les listes électorales (892 personnes) étant certaines d'aller voter et ayant exprimé une intention de vote, soit 459 individus.

Toute personne peut consulter la notice de ce sondage auprès de la commission des sondages.

Réseaux sociaux

En plus de nos mesures par sondage, nous ajoutons, grâce à notre partenaire Mascaret (nouveau nom de Dentsu Consulting), une analyse des commentaires et mentions sur les réseaux sociaux à propos des principales personnalités politiques. Cette analyse supplémentaire nous permet d'apporter un éclairage qualitatif des résultats observés sur nos données quantitatives.

Précisions sur les marges d'erreur

Chaque sondage présente une incertitude statistique que l'on appelle marge d'erreur. Cette marge d'erreur signifie que le résultat d'un sondage se situe, avec un niveau de confiance de 95%, de part et d'autre de la valeur observée. La marge d'erreur dépend de la taille de l'échantillon ainsi que du pourcentage observé.

	Si le pourcentage observé est de …					
Taille de l'Echantillon	5% ou 95%	10% ou 90%	20% ou 80%	30% ou 70%	40% ou 60%	50%
200	3,1	4,2	5,7	6,5	6,9	7,1
400	2,2	3,0	4,0	4,6	4,9	5,0
500	1,9	2,7	3,6	4,1	4,4	4,5
600	1,8	2,4	3,3	3,7	4,0	4,1
800	1,5	2,5	2,8	3,2	3,5	3,5
900	1,4	2,0	2,6	3,0	3,2	3,3
1 000	1,4	1,8	2,5	2,8	3,0	3,1
1 500	1,1	1,5	2,0	2,3	2,4	2,5
2 000	1,0	1,3	1,8	2,1	2,2	2,2
3000	0,8	1,1	1,4	1,6	1,8	1,8

<u>Lecture du tableau</u> : Dans un échantillon de 1000 personnes, si le pourcentage observé est de 20% la marge d'erreur est égale à 2,5% : le pourcentage réel est donc compris dans l'intervalle [17,5 ; 22,5].

ODOXA
L'Opinion tranchée

« L'œil du sondeur »

Principaux enseignements

Gaël Sliman, président d'Odoxa

Le débat a profité à Bardella : il poursuit sa progression et Hayer sa chute

1) Exécutif : Gabriel Attal est toujours bien plus populaire (11 points) qu'Emmanuel Macron (66% de mauvaises opinions), mais il ne progresse pas/plus après son débat avec Jordan Bardella

2) Sur notre cote d'adhésion des personnalités politiques, le podium ne change pas, situant toujours Philippe (40%), Bardella (36%) et Marine Le Pen (36%) aux trois premières places nettement devant toutes les autres personnalités politiques testées

3) Parmi les principales têtes de listes aux européennes Bardella est, de très loin celui qui suscite le plus d'adhésion, Glucksmann est toujours l'outsider et Valérie Hayer est plus que jamais la grande perdante : elle recule encore et sa cote d'adhésion est presque deux fois inférieure à celle de son rival de gauche (12% vs 20%) et trois fois inférieure à celle de son rival du RN (12% vs 36%)

4) Intentions de vote aux européennes : le débat a profité à Bardella ! Avec 34% des intentions de vote il accroît encore son avance (+2 points) sur Valérie Hayer qui stagne à 15% (-0,5 pt) et voit encore Glucksmann se rapprocher (+1,5 points). Désormais, ils ne sont plus qu'à 1,5 points l'un de l'autre

Ces résultats confirment ceux de notre post-test publié vendredi dernier : ils montrent que ce débat a été contreproductif pour soutenir la tête de liste Renaissance.

- *Sur les réseaux sociaux, analysés par Yves Censi et Benjamin Grange de Mascaret, c'est la dernière ligne droite pour les élections européennes, les candidats sont au taquet et multiplient les interventions. Résultat : une hausse moyenne de 25% de la présence des têtes de liste sur les réseaux sociaux. Jordan Bardella, toujours en tête, achève sa course avec un sprint impressionnant : son million de mentions sur le mois dernier le place au-dessus de toutes les autres personnalités politique, exception faite du président de la République.*

Synthèse détaillée

(1/3)

Gaël Sliman, président d'Odoxa

Le débat a profité à Bardella : il poursuit sa progression et Hayer sa chute

1) Exécutif : Gabriel Attal est toujours bien plus populaire (11 points) qu'Emmanuel Macron (66% de mauvaises opinions), mais il ne progresse pas/plus après son débat avec Jordan Bardella

Emmanuel Macron est toujours aussi impopulaire avec 33% de jugements positifs contre 66% de négatifs, mais il remonte sensiblement (+2 points) ; Gabriel Attal est toujours bien plus populaire que lui avec 44% de jugements positifs (vs 54% de négatifs) mais il ne progresse pas/plus, ne profitant nullement de son débat avec Bardella.

Ce n'est pas une surprise, notre post-test de leur débat de jeudi dernier publié dans le Figaro le vendredi 24 mai dernier montrait que, contrairement à l'impression de la plupart des commentateurs, c'est la tête de liste du RN qui l'avait plutôt emporté dans l'opinion en donnant le sentiment aux Français qu'il était parvenu « à se hisser » au niveau d'un Premier ministre.

Notre intention de vote (ci-après) le confirme d'ailleurs : Bardella progresse encore après le débat et Hayer stagne voire recule encore (-0,5 pt).

2) Sur notre cote d'adhésion des personnalités politiques, le podium ne change pas, situant toujours Philippe (40%), Bardella (36%) et Marine Le Pen (36%) aux trois premières places nettement devant toutes les autres personnalités politiques testées

Pas de changement sur le podium de notre « cote d'adhésion » des personnalités politiques suscitant le plus de soutien ou de sympathie en France : Edouard Philippe occupe la première place avec 40% (12% de « soutien » + 28% « d'adhésion ») devant les deux leaders du RN, Jordan Bardella et Marine Le Pen (36% chacun).

Ils devancent d'une dizaine de points les autres personnalités politiques, et notamment Marion Maréchal 4ème avec désormais 27% et Gérald Darmanin 5ème avec 26%.

Notons le décrochage impressionnant de Bruno Le Maire (-6 points), longtemps abonné aux 4 ou 5 premières places du palmarès et désormais à la limite de la sortie du « Top-10 » : avec 21% il est 8ème ex-aequo avec Ruffin et Bertrand, et se trouve à présent à seulement 1 point du 11ème (Mélenchon) et devancé par Rachida Dati (7ème avec 22%).

Synthèse détaillée

(2/3)

Gaël Sliman, président d'Odoxa

3) **Parmi les principales têtes de listes aux européennes Bardella est, de très loin celui qui suscite le plus d'adhésion, Glucksmann est toujours l'outsider et Valérie Hayer est plus que jamais la grande perdante : elle recule encore et sa cote d'adhésion est deux fois inférieure à celle de son rival de gauche et trois fois inférieure à celle de son rival du RN**

Si l'on focalise notre palmarès des personnalités sur les principales têtes de listes aux élections européennes, la domination de Jordan Bardelle est écrasante. Avec 36% de cote d'adhésion contre 40% de « rejet », il est de loin la tête de liste la plus appréciée par les Français (indice d'appréciation de « -4 »).

Raphaël Glucksmann suscitant 20% d'adhésion et 32% de rejet (indice de « -12 ») arrive en deuxième position devant FX-Bellamy (indice de « -18 » avec 16% d'adhésion et 34% de « rejet ») et Marion Maréchal (indice de « -21 »), dont la particularité est de susciter un fort niveau d'adhésion (27%) et « en même temps » un très haut niveau de rejet (48%).

Les autres principales têtes de listes sont reléguées loin derrière, pâtissant d'une faible notoriété (4 à 5 Français sur 10 ne les connaissent pas), de très faibles cotes d'adhésion (11% à 17%) et de niveaux non-négligeables de rejet (près de 40%).

C'est notamment le cas de Marie Toussaint (11% d'adhésion vs 35% de rejet soit un indice de « -24 »), de Manon Aubry (17% vs 44% soit un indice de « -27 ») et surtout de Valérie Hayer la tête de liste de la majorité aux élections européennes.

Avec toujours près d'un Français sur deux ne la connaissant pas (47%), et surtout seulement 12% de cote d'adhésion (en recul de 1 point depuis le mois dernier), contre 39% de « rejet » (+4 points), la « championne » de Renaissance, non seulement ne progresse pas mais recule même dans l'opinion depuis 1 mois.

C'est trois fois moins que l'indice d'adhésion de son rival du RN et deux fois moins que celui de son rival de gauche, Raphaël Glucksmann… signe que le débat Attal-Bardella de jeudi dernier ne l'a pas du tout aidée à faire décoller sa campagne. Le fait qu'il ait fallu la remplacer par le « PM » dans un débat avec son rival du RN pour « voler au secours » de sa campagne n'a sans doute pas crédibilisé sa position dans l'opinion.

Synthèse détaillée

(3/3)

Gaël Sliman, président d'Odoxa

4) **Intentions de vote aux européennes : le débat a profité à Bardella ! Avec 34% des intentions de vote il accroît encore son avance (+2 points) sur Valérie Hayer qui stagne à 15% (-0,5 pt) et voit encore Glucskmann se rapprocher (+1,5 points). Désormais, ils ne sont plus qu'à 1,5 points l'un de l'autre**

Avec 34% d'intentions de vote, Bardella progresse de 2 points depuis le mois dernier et de 4 points depuis février et s'impose comme l'archi-favori de ces élections européennes.

Il écrase plus que jamais la liste Renaissance (2ème) de Valérie Hayer : avec seulement 15% celle-ci stagne voire recule encore depuis le mois dernier (-0,5 pt) et perd 4 points par rapport à février, se situant à présent 19 points derrière Bardella.

Le débat Attal-Bardella n'a clairement pas profité à la liste Renaissance, ne permettant même pas à Valérie Hayer de maintenir une distance de sécurité avec le 3ème homme de cette élection, Raphaël Glucksmann.

Celui-ci poursuit sa remontée en gagnant encore 1,5 points depuis le mois dernier pour atteindre 13,5%. Désormais, il n'est plus qu'à 1,5 point de Valérie Hayer et la dynamique est en sa faveur.

Un tel score lui permettrait de faire plus que deux fois mieux que son score de 2019 et surtout de faire pratiquement deux fois mieux que ses rivales de gauche, Manon Aubry pour les Insoumis (7%) et Marie Toussaint (6%) pour EELV.

A l'autre bout de l'axe gauche-droite, la poussée de Bardella fait, logiquement, des victimes collatérales : à cause du « vote utile » FX. Bellamy avec 7% et Marion Maréchal avec 4% reculent tous les deux par rapport au mois dernier (-1 pt et -1,5 pts)… alors même que la tête de liste Reconquête est la 4ème personnalité politique préférée des Français

Gaël Sliman, président d'Odoxa

« L'œil des experts »

Synthèse de la résonance sur les réseaux sociaux (1/3)

Yves Censi et Benjamin Grange, Mascaret (nouveau nom de Dentsu Consulting)

Européennes : le « phénomène Bardella » s'intensifie, Hayer commence à susciter de l'intérêt et Glucksmann irrite une gauche anti-PS

Dernière ligne droite pour les élections européennes, les candidats sont au taquet et multiplient les interventions. **Résultat : une hausse moyenne de 25% de la présence des têtes de liste sur les réseaux sociaux**. Jordan Bardella, toujours en tête, achève sa course avec un sprint impressionnant : **son million de mentions sur le mois dernier le place au-dessus de toutes les autres personnalités politique, exception faite du président de la République**. À titre de comparaison, sur la même période, Jean-Luc Mélenchon et Marine Le Pen ont respectivement enregitré 730 000 et 600 000 mentions. D'autant plus marquant, ses 4 millions d'engagements finissent d'asseoir sa notoriété : qu'on l'aime où qu'on le rejette, son nom apparaît dans toutes les conversations touchant de près ou de loin les élections européennes.
Difficile pour la concurrence. Valérie Hayer enregistre tout de même une augmentation notable de 42%, alors même que celles d'Emmanuel Macron et de Gabriel Attal chutent de 12,5% et 7,4%. **Se sont-ils mis en retrait pour lui laisser la place ? Ou bénéficie-t-elle de l'avantage de rester dans le duo en tête à ce niveau de la course ?** Raphaël Glucksmann, de son côté, continue sur son élan, avec +28% de résultats liés à son nom, mitigé cependant par le contrecoup de sa stratégie de rassemblement : **avec 48,9% de sentiment négatif, il est 10 points au-dessus de ses opposants, y compris d'extrême-droite.** « Nouveau Macron », trop à gauche pour la droite, trop à droite pour une partie de la gauche… Partie de la gauche qui est particulièrement présente sur les réseaux et qui n'oublie pas sa rancœur vis-à-vis du Parti Socialiste. Les tops hashtags #PlusJamaisPS, #NiOubliNiPardon ou encore #Saakachvili témoignent du désamour profond qui n'en finit plus d'animer la bataille des gauches françaises.

Débat Attal/Bardella : plus d'engagements que les récentes allocutions présidentielles, mais les critiques surpassent largement les adhésions !

À moins de deux semaines des élections européennes, les deux poids lourds de la nouvelle génération politique se sont affrontés lors d'un débat houleux. Au programme : immigration, défense, économie… mais surtout Europe. L'occasion pour le Premier ministre de voler au secours de la tête de liste Renaissance, Valérie Hayer, en grande difficulté face à la liste du Rassemblement National. Le débat a mollement intéressé les foules sur les réseaux, avec un peu plus de 60 000 mentions et 140 000 engagements le soir même. Plus que les récentes allocutions présidentielles, mais toujours moins que des émissions de divertissements : l'Eurovision en comparaison pique à 153 000 mentions et 4,2 millions d'engagements. Surtout, les sentiments prédominants restent largement le désintérêt et le désamour : **sur les 10 contenus les plus partagés autour du débat, 7 sont des commentaires sarcastiques ou des traits d'humours blasés**.

« L'œil des experts »

Synthèse de la résonance sur les réseaux sociaux (2/3)

Yves Censi et Benjamin Grange, Mascaret (nouveau nom de Dentsu Consulting)

La Nouvelle-Calédonie sur les réseaux sociaux : beaucoup plus qu'une fièvre politique locale, un débat au cœur du devenir national

La situation en Nouvelle-Calédonie a exacerbé toutes les tensions, transformant les réseaux sociaux en un champ de bataille numérique. En seulement un mois, les débats autour de la crise ont généré **629 600 mentions et 3 500 000 engagements** sur les plateformes sociales en France. Bien que le pic des mentions ait été dépassé depuis quelques jours, leur persistance reste impressionnante, avec **une moyenne de 40 000 mentions par jour**. Ce chiffre témoigne de l'intensité et de la durée de l'intérêt public pour ces évènements et la portée des questionnements qu'ils révèlent.

Au cœur des discussions, la réforme constitutionnelle et les violences dramatiques qui en découlent alimentent les conversations. Cependant, cette crise en Nouvelle-Calédonie ne se limite pas l'agenda législatif. Elle ravive le débat sur le colonialisme et le statut des territoires d'outre-mer, engageant de nouveau la société dans une réflexion sur ces questions historiques et contemporaines. Ces discours complexes ont parfois du mal à trouver leur place sur les réseaux sociaux. Cependant, ceux-ci restent un espace d'expression important pour leurs utilisateurs, **qui ont particulièrement mal réagi à l'interdiction par le gouvernement du réseau TikTok** (voir illustrations).

Israël-Palestine : le retour régulier de la polarisation du débat reflète une fracture profonde et durable de l'opinion

Le 20 mai, la demande de mandats d'arrêt par le procureur de la CPI concernant Benjamin Netanyahou et des dirigeants du Hamas a suscité une vive réaction en France, avec **97 400 mentions sur les réseaux sociaux**. Le gouvernement français a timidement soutenu le procureur, au nom de l'indépendance des institutions, tranchant avec la position américaine dénoncant, par la voie de Joe Biden, une décision « outrageuse » de la CPI. La gauche française, notamment des figures comme Jean-Luc Mélenchon, Thomas Portes ainsi que la très médiatique Rima Hassan, ont exprimé leur enthousiasme face à cette décision. Ce fut l'occasion de plusieurs invectives entre cette dernière et le président du groupe « Les Républicains », Éric Ciotti, qui souhaite que la France quitte la CPI. **Ces échanges ont chacun fait plusieurs dizaines de milliers de retweets, commentaires, partages, s'attaquant l'un l'autre sur leurs opinions, personnalités, scandales... Ce clivage intense reflète une fracture profonde et un débat toujours aussi vif** autour du conflit israélo-palestinien, qui voit régulièrement de nouvelles actualités le renvoyer au-devant de la scène médiatique, là où d'autres conflits ont été plus rapidement mis au second plan.

Arrivée de la flamme olympique à Marseille : vives polémiques autour de la culture Française, calme plat autour du sport

L'arrivée de la flamme olympique à Marseille pour les Jeux Olympiques de Paris 2024 a suscité de nombreuses controverses, notamment autour des personnalités choisies pour les cérémonies des JO 2024, soulignant les débats sur la représentation culturelle et l'identité nationale dans le cadre des grands événements sportifs. **Le choix du rappeur marseillais Jul pour allumer le chaudron olympique à Marseille a divisé l'opinion** publique et fait réagir avec 26 100 mentions sur les médias sociaux. Les critiques sur les réseaux sociaux ont été vives, certains internautes exprimant leur déception et leur colère, estimant que Jul n'était pas le représentant idéal pour un événement sportif d'une telle envergure. Au-delà des polémiques ponctuelles, le parcours de la flamme ne semble pas soulever les masses, ne présentant que très peu d'engouement ou de discussions sur les réseaux. **Il apparaît ainsi que les internautes ne se désintéressent pas des JOP 2024, mais pour l'heure, ils le voient plus comme un marqueur culturel et l'occasion pour la France d'exprimer son identité dans le monde, que comme un évènement purement sportif. Là est probablement le carburant de toutes les polémiques en cours.**

Des néonazis dans Paris : silence radio de l'extrême droite et du Gouvernement, la gauche déploie ses accusateurs indignés

En mai, la popularité des personnalités politiques sur les réseaux sociaux a été marquée par les réactions contrastées à la manifestation néonazie du 11 mai organisée par le « collectif du 9 mai ». L'extrême droite, représentée par Éric Zemmour et Jordan Bardella, est restée silencieuse, comme le montre la baisse de leurs mentions et engagements ce jour-là. Le gouvernement n'a pas non plus réagi de manière significative, maintenant une stabilité dans les discussions en ligne. **En revanche, la gauche s'est indignée vigoureusement, ce qui a entraîné une augmentation notable de ses mentions et engagements sur les réseaux sociaux**, soulignant leur opposition active à l'événement, mais aussi leur intérêt passionné pour leur combat contre l'extrême droite.

I - Popularité du président de la République

Popularité d'Emmanuel Macron

Diriez-vous qu'Emmanuel Macron est un bon président de la République ?

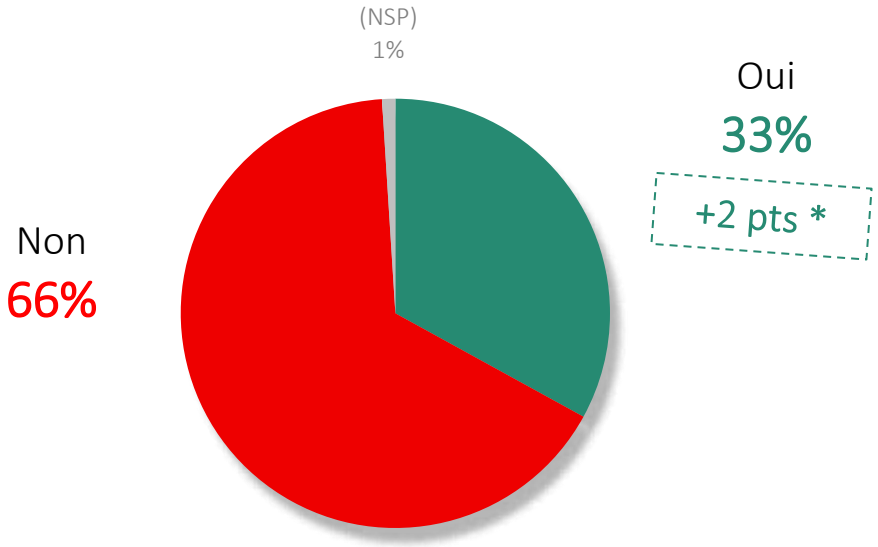

** Baromètre politique Odoxa – Mascaret pour Public Sénat et la Presse Régionale, publié le 30/04/2024*

Évolution de la popularité du président de la République

Diriez-vous que … est un bon président de la République ?

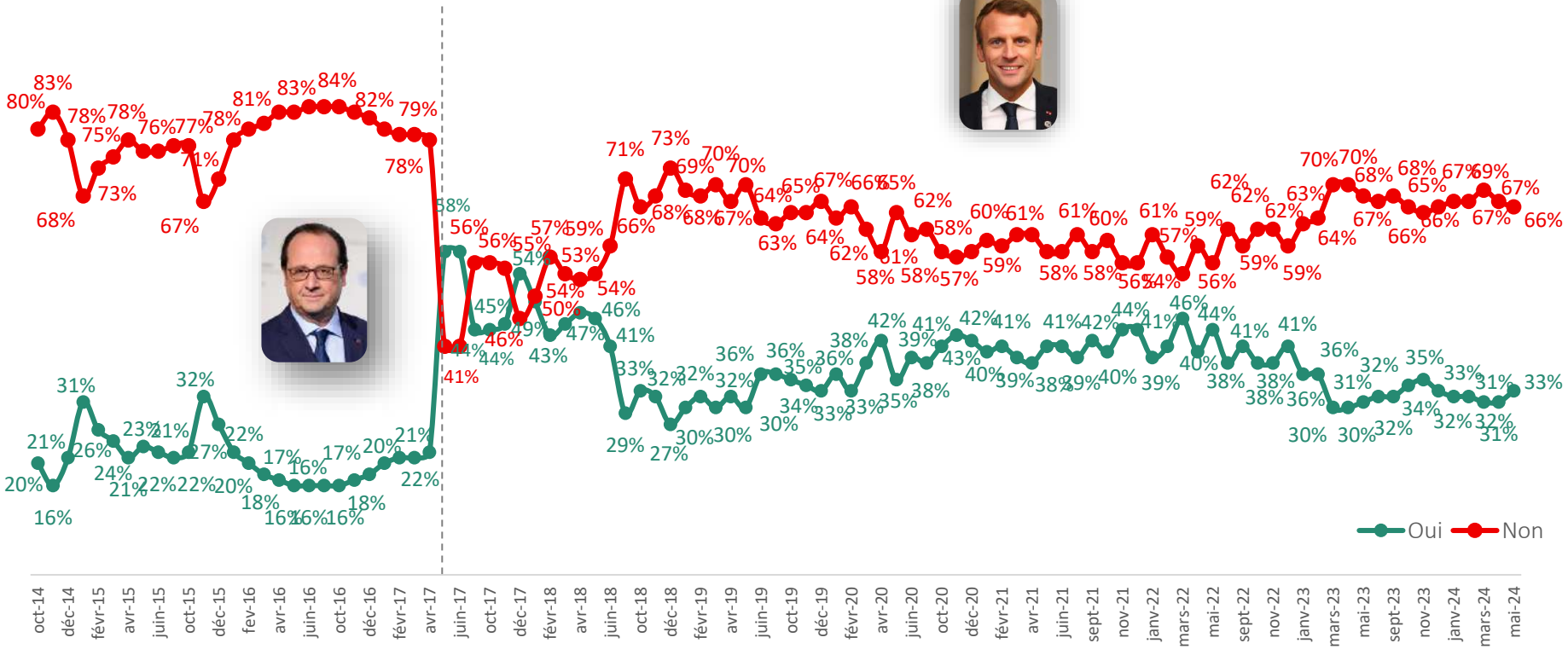

Crédits photos
E.Macron : Arno Mikkor (EU2017EE)
F. Hollande : COP Paris

Popularité d'Emmanuel Macron

selon la proximité partisane

Diriez-vous qu'Emmanuel Macron est un bon président de la République ?

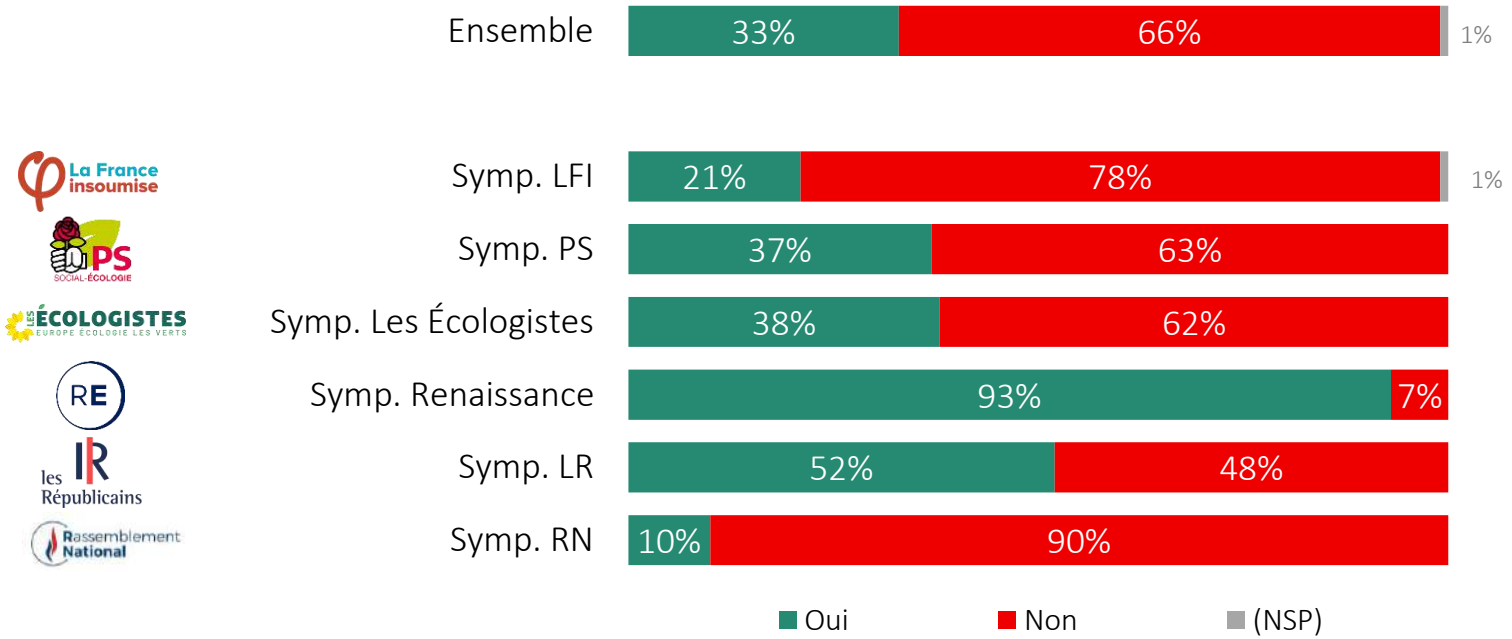

II - Popularité du Premier Ministre

Popularité de Gabriel Attal

Diriez-vous que Gabriel Attal est un bon Premier ministre ?

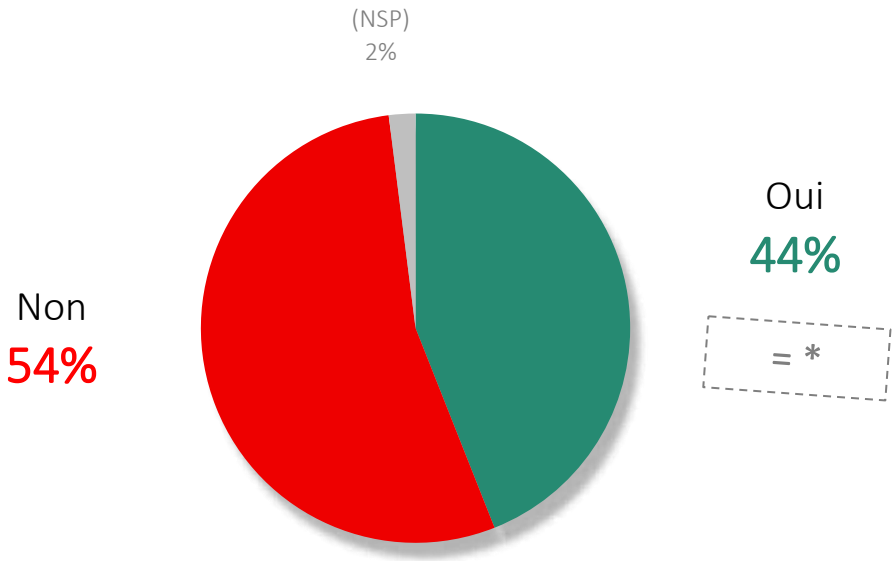

** Baromètre politique Odoxa – Mascaret pour Public Sénat et la Presse Régionale, publié le 30/04/2024*

Évolution de la popularité du Premier ministre / de la Première ministre

Diriez-vous que … est un(e) bon(ne) Premier(e) ministre ?

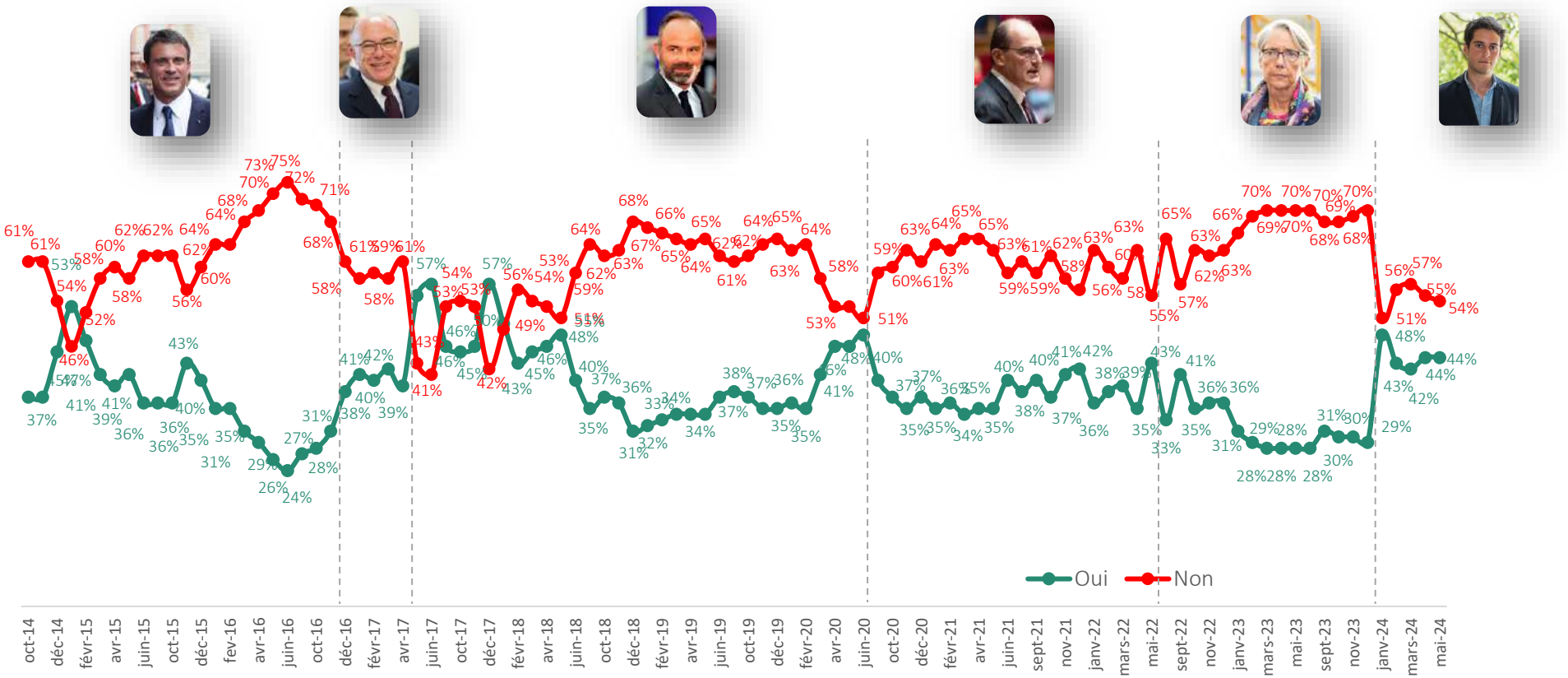

Crédits photos
E. Borne : EU2017EE Présidence estonienne J. Castex : Florian DAVID
E. Philippe : Georges Biard B. Cazneuve : Jérémy Barande
M. Valls : Kommunikation BMW Stiftung - Photographe : Lorenz Böck
G. Attal ; Antoine Lamielle

Popularité de Gabriel Attal

selon la proximité partisane

Diriez-vous que Gabriel Attal est un bon Premier ministre ?

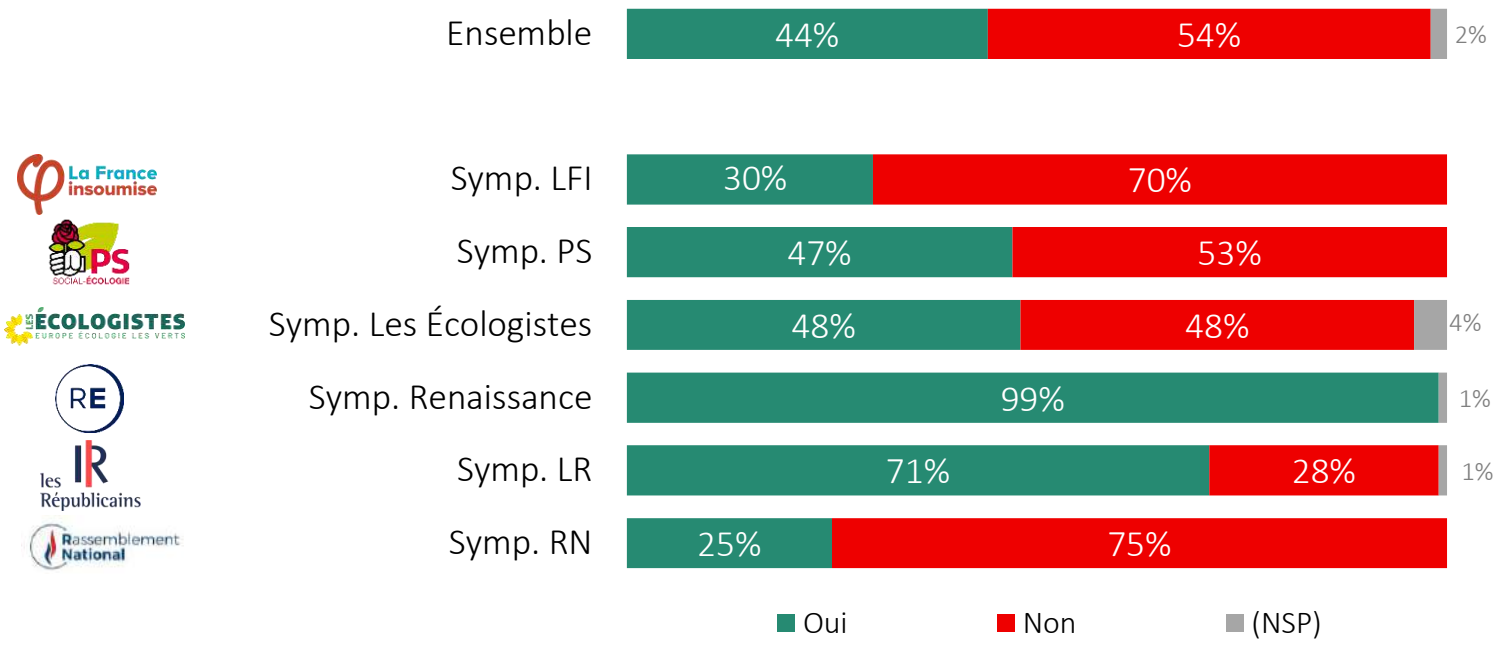

III - Cotes d’adhésion et de rejet des personnalités politiques

Palmarès de l'adhésion

Les personnalités politiques suscitant le plus de soutien ou de sympathie

Pour chacune des personnalités politiques suivantes, dites-nous si vous la soutenez, si vous éprouvez de la sympathie pour elle, si vous ressentez de l'indifférence à son égard ou si vous la rejetez.

Rang		Vous la soutenez	Vous éprouvez de la sympathie pour elle	Adhésion	Evolution*
1	Edouard Philippe	12%	28%	40%	+1
2	Jordan Bardella	23%	13%	36%	=
-	Marine Le Pen	21%	15%	36%	+1
4	Marion Maréchal	11%	16%	27%	+1
5	Gérald Darmanin	7%	19%	26%	-1
6	Fabien Roussel	5%	18%	23%	-4
7	Rachida Dati	5%	17%	22%	=
8	François Ruffin	7%	14%	21%	-2
-	Xavier Bertrand	6%	15%	21%	-1
-	Bruno Le Maire	5%	16%	21%	-6
11	Jean-Luc Mélenchon	8%	12%	20%	+2
-	Raphaël Glucksmann	7%	13%	20%	-3
-	Bernard Cazeneuve	3%	17%	20%	+2
14	Laurent Wauquiez	4%	15%	19%	+3
15	Éric Zemmour	9%	9%	18%	=
16	Manon Aubry	5%	12%	17%	=
17	Gérard Larcher	4%	12%	16%	-2
-	Éric Ciotti	4%	12%	16%	-1
-	François-Xavier Bellamy	4%	12%	16%	+3
20	Valérie Hayer	4%	8%	12%	-1
21	Marie Toussaint	3%	8%	11%	-1
22	Amélie Oudéa-Castera	3%	5%	8%	-1
-	Christophe Béchu	2%	6%	8%	-2
24	Frédéric Valletoux	2%	5%	7%	-1

■ Vous la soutenez ■ Vous éprouvez de la sympathie pour elle

** Baromètre politique Odoxa – Mascaret pour Public Sénat et la Presse Régionale, publié le 30/04/2024*

Palmarès de l'adhésion
selon la proximité partisane

Pour chacune des personnalités politiques suivantes, dites-nous si vous la soutenez, si vous éprouvez de la sympathie pour elle, si vous ressentez de l'indifférence à son égard ou si vous la rejetez.

Sympathisants de gauche et d'extrême gauche
dont : Lutte Ouvrière, NPA, La France insoumise, le PCF, le Parti socialiste et Les Ecologistes

	% Adhésion		Evolution*
Jean-Luc Mélenchon	51%	1	+8
François Ruffin	48%	2	+9
Raphaël Glucksmann	44%	3	-1
Manon Aubry	43%		+3
Edouard Philippe	42%		+6
Fabien Roussel	39%		-3
Marie Toussaint	27%		+2
Bernard Cazeneuve	24%		+1
Gérald Darmanin	23%		+2
Rachida Dati	22%		+2

Sympathisants de droite et d'extrême droite
dont : l'UDI, Les Républicains, Debout la France, le Rassemblement National et Reconquête

	% Adhésion		Evolution*
Jordan Bardella	78%	1	+2
Marine Le Pen	75%	2	-2
Marion Maréchal	61%	3	+7
Éric Zemmour	42%		+4
Edouard Philippe	33%		-2
Éric Ciotti	31%		+3
Laurent Wauquiez	29%		+8
Rachida Dati	27%		+5
Gérald Darmanin	27%		+2
François-Xavier Bellamy	26%		+5

** Baromètre politique Odoxa – Mascaret pour Public Sénat et la Presse Régionale, publié le 30/04/2024*

Palmarès du rejet

Les personnalités politiques suscitant le plus de rejet

Pour chacune des personnalités politiques suivantes, dites-nous si vous la soutenez, si vous éprouvez de la sympathie pour elle, si vous ressentez de l'indifférence à son égard ou si vous la rejetez.

Rang		Vous la rejetez	Evolution*
1	Éric Zemmour	63%	+4
2	Jean-Luc Mélenchon	62%	+3
3	Marion Maréchal	48%	+1
4	Amélie Oudéa-Castera	44%	-4
-	Manon Aubry	44%	+7
6	Éric Ciotti	43%	-1
-	Marine Le Pen	43%	+1
8	Rachida Dati	42%	+1
9	Gérald Darmanin	41%	+3
10	Jordan Bardella	40%	+2
11	Valérie Hayer	39%	+4
12	Gérard Larcher	38%	+2
-	Bruno Le Maire	38%	+3
14	Laurent Wauquiez	37%	-1
-	Christophe Béchu	37%	+3
16	Xavier Bertrand	36%	+1
17	Marie Toussaint	35%	+1
-	François Ruffin	35%	+2
-	Frédéric Valletoux	35%	+2
20	François-Xavier Bellamy	34%	-1
-	Bernard Cazeneuve	34%	+2
22	Fabien Roussel	33%	+3
23	Raphaël Glucksmann	32%	+1
24	Edouard Philippe	29%	+1

** Baromètre politique Odoxa – Mascaret pour Public Sénat et la Presse Régionale, publié le 30/04/2024*

Focus sur les candidats tête de liste aux élections européennes 2024

Pour chacune des personnalités politiques suivantes, dites-nous si vous la soutenez, si vous éprouvez de la sympathie pour elle, si vous ressentez de l'indifférence à son égard ou si vous la rejetez.

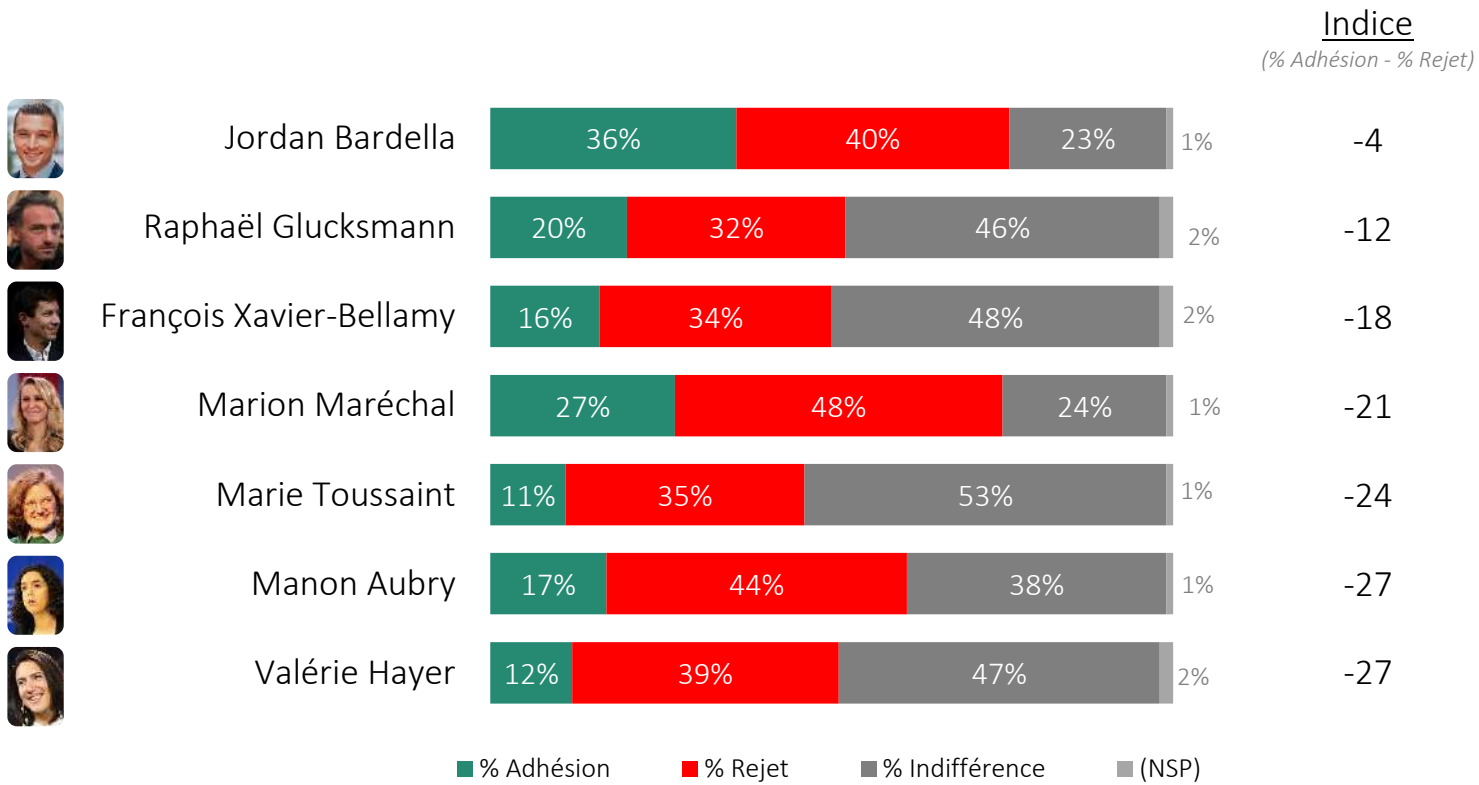

Crédits photos
J. Bardella : BootEXE / M. Maréchal : Gage Skidmore / R. Glucksmann : Harald Krichel / M. Aubry : The Left / V. Hayer : Antonin Valiere / FX. Bellamy : Paralacre / M. Toussaint : Greenbox

IV – Intentions de vote

Intentions de vote aux élections européennes

Si les élections européennes avaient lieu dimanche prochain, pour laquelle des listes suivantes y aurait-il le plus de chances que vous votiez ?

Aux inscrits sur les listes électorales étant certains d'aller voter - % Votes exprimés

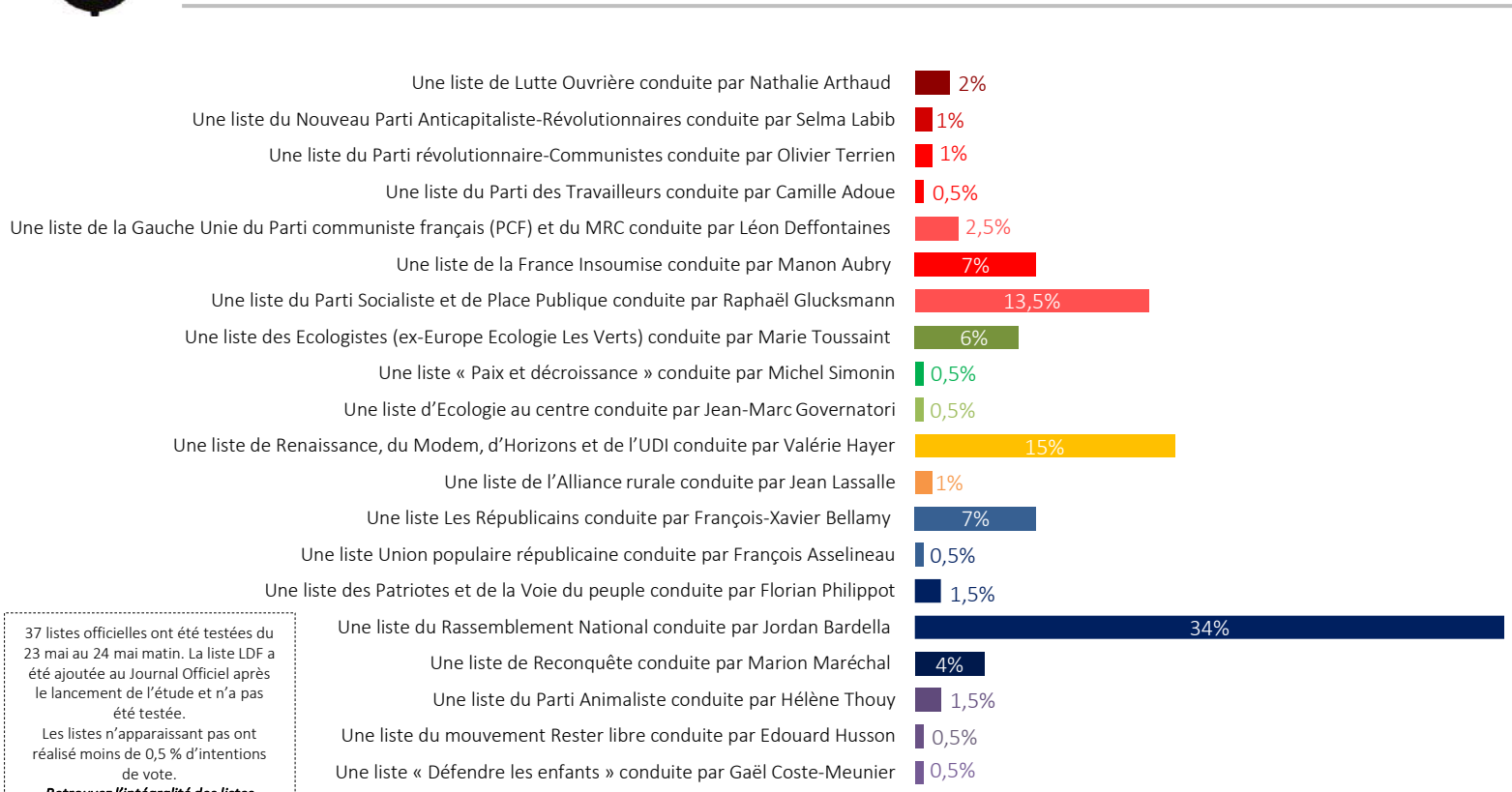

37 listes officielles ont été testées du 23 mai au 24 mai matin. La liste LDF a été ajoutée au Journal Officiel après le lancement de l'étude et n'a pas été testée.
Les listes n'apparaissant pas ont réalisé moins de 0,5 % d'intentions de vote.
Retrouvez l'intégralité des listes testées sur la page suivante.

N'ont pas exprimé d'intention de vote : 25%

Intentions de vote aux élections européennes
Ensemble des listes testées

- Une liste de Lutte Ouvrière conduite par Nathalie Arthaud
- Une liste du Nouveau Parti Anticapitaliste-Révolutionnaires conduite par Selma Labib
- Une liste du Parti révolutionnaire-Communistes conduite par Olivier Terrien
- Une liste du Parti des Travailleurs conduite par Camille Adoue
- Une liste de l'Association nationale des communistes conduite par Charles Hoareau
- Une liste de la France Insoumise conduite par Manon Aubry
- Une liste de la Gauche Unie du Parti communiste français (PCF) et du MRC conduite par Léon Deffontaines
- Une liste de République souveraine conduite par Georges Kuzmanovic
- Une liste du Parti Socialiste et de Place Publique conduite par Raphaël Glucksmann
- Une liste de PACE-Parti des citoyens européens conduite par Audric Alexandre
- Une liste Pour une autre Europe conduite par Jean-Marc Fortané
- Une liste du Parti radical de gauche, des Régions et Peuples Solidaires et de Volt conduite par Guillaume Lacroix
- Une liste de Nouvelle Donne conduite par Pierre Larrouturou
- Une liste des Ecologistes (ex-Europe Ecologie Les Verts) conduite par Marie Toussaint
- Une liste du Parti Animaliste conduite par Hélène Thouy
- Une liste d'Equinoxe conduite par Marine Cholley
- Une liste « Paix et décroissance » conduite par Michel Simonin
- Une liste Ecologie positive et Territoires conduite par Yann Wehrling
- Une liste de La Ruche citoyenne conduite par Lorys Elmayan
- Une liste d'Ecologie au centre conduite par Jean-Marc Governatori
- Une liste de Renaissance, du Modem, d'Horizons et de l'UDI conduite par Valérie Hayer
- Une liste de l'Alliance rurale conduite par Jean Lassalle
- Une liste des Républicains conduite par François-Xavier Bellamy
- Une liste Union populaire républicaine conduite par François Asselineau
- Une liste de Forteresse Europe conduite par Pierre-Marie Bonneau
- Une liste des Patriotes et de la Voie du peuple conduite par Florian Philippot
- Une liste du Rassemblement National conduite par Jordan Bardella
- Une liste de Reconquête conduite par Marion Maréchal
- Une liste du Changement citoyen conduite par Fidèl
- Une liste « Décidons nous-mêmes » conduite par Philippe Ponge
- Une liste de Free Palestine Party conduite par Nagib Azergui
- Une liste du Parti pirate conduite par Caroline Zorn
- Une liste du mouvement Rester libre conduite par Edouard Husson
- Une liste de France libre conduite par Francis Lalanne
- Une liste « Défendre les enfants » conduite par Gaël Coste-Meunier
- Une liste de Démocratie représentative conduite par Hadama Traoré
- Une liste d'Espéranto langue commune, menée par Laure Patas d'Illiers

Projections des résultats en nombre de sièges au Parlement européen

Répartition potentielle des 81 députés européens français et variation en comparaison à 2019

En nombre de sièges, en comparaison aux 79 députés européens élus en 2019

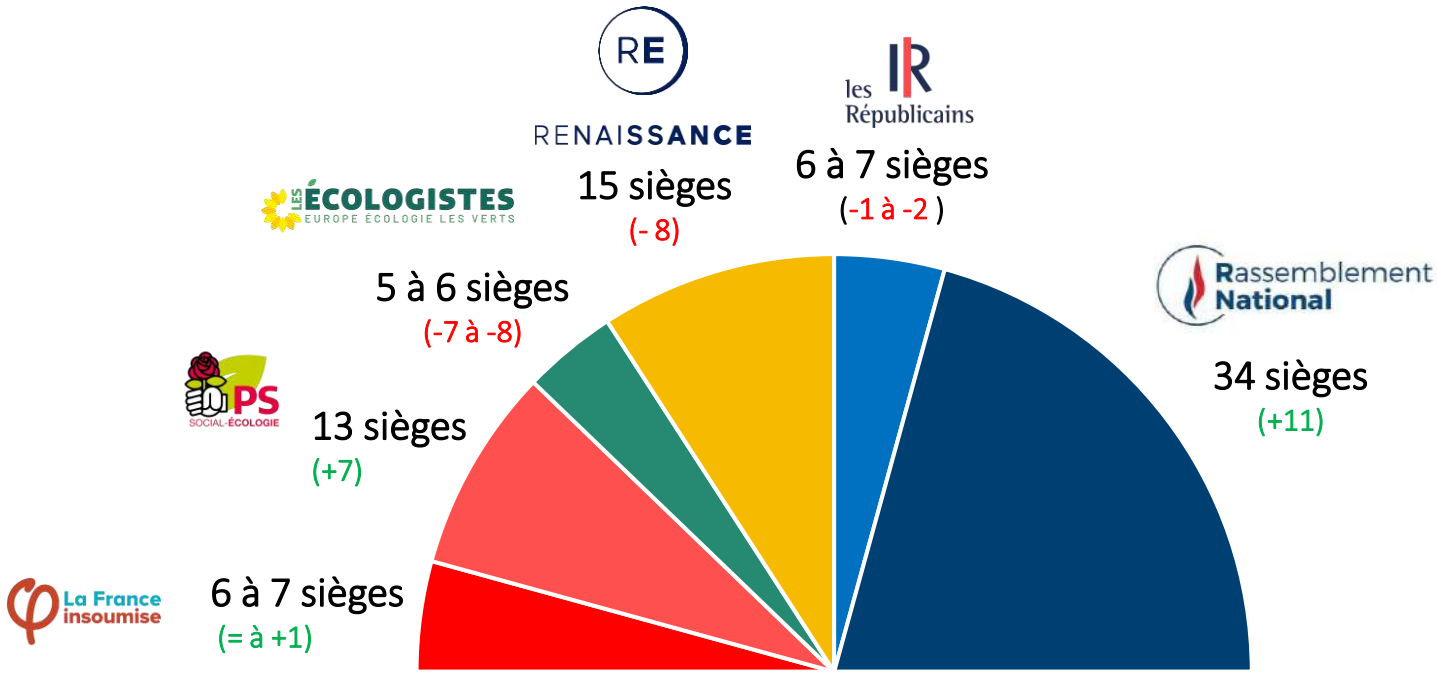

Méthode

Les députés français du Parlement européen sont élus au scrutin proportionnel plurinominal avec listes fermées et seuil électoral de 5 % des suffrages exprimés dans une unique circonscription nationale. Les sièges sont répartis selon la méthode de la plus forte moyenne.

Résonance sur les réseaux sociaux

Méthodologie

Résonance sur les réseaux sociaux

Mascaret, nouveau nom de Dentsu Consulting, est un cabinet de conseil en communication indépendant incarnant la convergence entre le métier du conseil en stratégie d'entreprise et celui de la communication pour les dirigeants.

Les données sont collectées par **Mascaret** et son équipe spécialiste de l'analyse de l'opinion en ligne à l'aide des conversations et propos tenus sur Internet.

Ces analyses sont réalisées au moyen de Talkwalker, outil de veille pour suivre les conversations pertinentes des médias en ligne en temps réel.

http://www.talkwalker.com/fr/social-media-intelligence/

Tous les médias sont intégrés à l'analyse : sites d'actualité en ligne liés aux médias radios, TV et de presse écrite, Twitter, pages ouvertes de Facebook, Instagram, YouTube, Google+, blog, forum, site internet…

Mentions et engagements des personnalités au 24 mai 2024

Personnalité	Mar-24				Apr-24				May-24			
	Mentions x1000 dans les 30 derniers jours en France - 19.03.24		Engagement x1000 dans les 30 derniers jours en France - 19.03.24		Mentions x1000 dans les 30 derniers jours en France - 24.04.24		Engagement x1000 dans les 30 derniers jours en France - 24.04.24		Mentions x1000 dans les 30 derniers jours en France - 24.05.24		Engagement x1000 dans les 30 derniers jours en France - 24.05.24	
Emmanuel Macron	6 600,0	78,4%	30 600	121,7%	4 000,0	-39,4%	17 800	-41,8%	3 500,0	-12,5%	15 100	-15,2%
Elisabeth Borne	29,6	43,7%	190	116,2%	7,0	-76,4%	71	-62,6%	32,8	368,6%	127	78,9%
Jean-Luc Mélenchon	609,7	15,9%	2 000	17,6%	1 000,0	64,0%	3 700	85,0%	728,5	-27,2%	2 400	-35,1%
Marine Le Pen	745,4	24,0%	2 900	31,8%	488,5	-34,5%	2 000	-31,0%	594,6	21,7%	2 280	14,0%
Olivier Veran	75,2	-51,6%	214	-63,6%	29,3	-61,0%	191	-11,0%	39,4	34,5%	119	-37,7%
Gerarld Darmanin	442,4	-46,3%	1 500	-54,5%	408,4	-7,7%	1 790	19,3%	460,7	12,8%	1 644	-8,2%
Xavier Bertrand	6,9	-81,5%	13	-90,7%	43,8	534,8%	137	988,9%	18,3	-58,2%	55	-59,9%
Adrien Quatennens	74,2	-16,1%	173	-32,2%	59,3	-20,1%	105	-39,7%	62,9	6,1%	131	25,2%
Yaël Braun-Pivet	30,9	-80,1%	206	-52,8%	145,0	369,3%	920	346,7%	91,3	-37,0%	312	-66,1%
Olivier Dussopt	32,3	188,4%	36	14,9%	33,1	2,5%	31	-15,5%	33,1	0,0%	62	102,6%
Manuel Bompard	163,0	-14,7%	273	-49,9%	199,0	22,1%	377	38,2%	173,0	-13,1%	207	-45,0%
Sandrine Rousseau	136,6	-27,1%	363	-20,3%	181,3	32,7%	501	38,1%	120,9	-33,3%	315	-37,1%
Aurélien Pradié	6,9	-11,5%	8	-56,5%	3,1	-55,1%	2	-76,3%	5,7	83,9%	9	373,7%
Bruno Retailleau	19,4	-46,1%	37	-32,8%	41,2	112,4%	86	132,7%	20,2	-51,0%	48	-44,3%
François Bayrou	24,8	-85,7%	82	-88,9%	32,9	32,7%	119	45,4%	39,0	18,5%	104	-12,5%
Marlène Schiappa	33,2	147,8%	207	171,3%	28,4	-14,5%	135	-35,1%	9,3	-67,3%	27	-79,9%
Anne Hidalgo	79,2	-27,0%	491	-24,1%	91,0	14,9%	603	22,8%	74,4	-18,2%	420	-30,4%
Bruno Lemaire	269,5	19,1%	815	23,3%	211,4	-21,6%	596	-26,8%	188,5	-10,8%	509	-14,6%
Jordan Bardella	685,9	60,6%	2 400	71,4%	614,2	-10,5%	2 200	-8,3%	996,4	62,2%	4 300	95,5%
Eric Zemmour	556,0	-1,5%	1 800	5,9%	682,2	22,7%	2 200	22,2%	790,7	15,9%	2 900	31,8%
Renaud Muselier	10,2	1,0%	9	-56,5%	10,7	4,9%	15	71,3%	14,7	37,4%	22	46,3%
Eric Ciotti	76,3	-18,0%	237	-31,8%	47,3	-38,0%	87	-63,3%	116,5	146,3%	394	351,9%
Edouard Philippe	44,1	11,6%	168	11,3%	49,0	11,1%	216	28,7%	40,7	-16,9%	144	-33,2%
François Ruffin	107,0	-27,3%	247	-3,6%	93,4	-12,7%	180	-26,9%	102,5	9,7%	208	15,3%
Laurent Wauquiez	16,4	-72,6%	31	-83,9%	32,2	96,3%	112	258,0%	14,8	-54,0%	36	-67,9%
Thierry Mariani	84,2	61,3%	147	101,1%	31,1	-63,1%	80	-45,5%	28,4	-8,7%	54	-32,2%
Aurore Bergé	100,1	-15,8%	321	-27,6%	128,8	28,7%	530	65,1%	122,5	-4,9%	390	-26,4%
Fabien Roussel	149,2	106,4%	558	165,7%	60,5	-59,5%	156	-72,0%	67,2	11,1%	212	35,5%
Gabriel Attal	868,5	-38,0%	3 400	-56,4%	766,0	-11,8%	5 200	52,9%	709,1	-7,4%	2 900	-44,2%
Nicolas Dupont-Aignan	279,3	4,8%	466	-2,5%	201,5	-27,9%	335	-28,1%	155,4	-22,9%	180	-46,3%
Jean Lassalle	53,4	142,7%	343	630,5%	4,0	-92,5%	31	-91,0%	7,9	97,5%	24	-21,3%
Philippe Poutou	35,2	6,0%	107	58,5%	20,0	-43,2%	47	-55,9%	19,4	-3,0%	30	-36,4%
Marion Maréchal Le Pen	727,9	54,2%	2 800	180,0%	846,4	16,3%	2 200	-21,4%	1 000,0	18,1%	2 700	22,7%
Amélie Oudéa-Castera	55,1	-84,0%	294	-85,3%	46,5	-15,6%	198	-32,4%	42,5	-8,6%	302	52,2%
Rachida Dati	65,6	-74,5%	250	-82,1%	71,5	9,0%	328	31,3%	91,7	28,3%	457	39,3%

Source : Talkwalker au 24 mai 2024. France.

- En gris, les membres du gouvernement.
- Les mentions représentent le nombre de fois que la personnalité est citée dans la période de temps, tous médias Internet confondus.
- L'engagement exprime la manière dont les propos des personnalités sont repris par d'autres.

ODOXA L'opinion tranchée

Source : Talkwalker / Mascaret (nouveau nom de Dentsu Consulting).
25 avril 2024 – 24 mai 2024. Mention des personnalités -30-
tous médias digitaux confondus en France.

mascaret PUBLIC SÉNAT Presse Régionale

Volume

Bardella au sommet, Aubry remonte

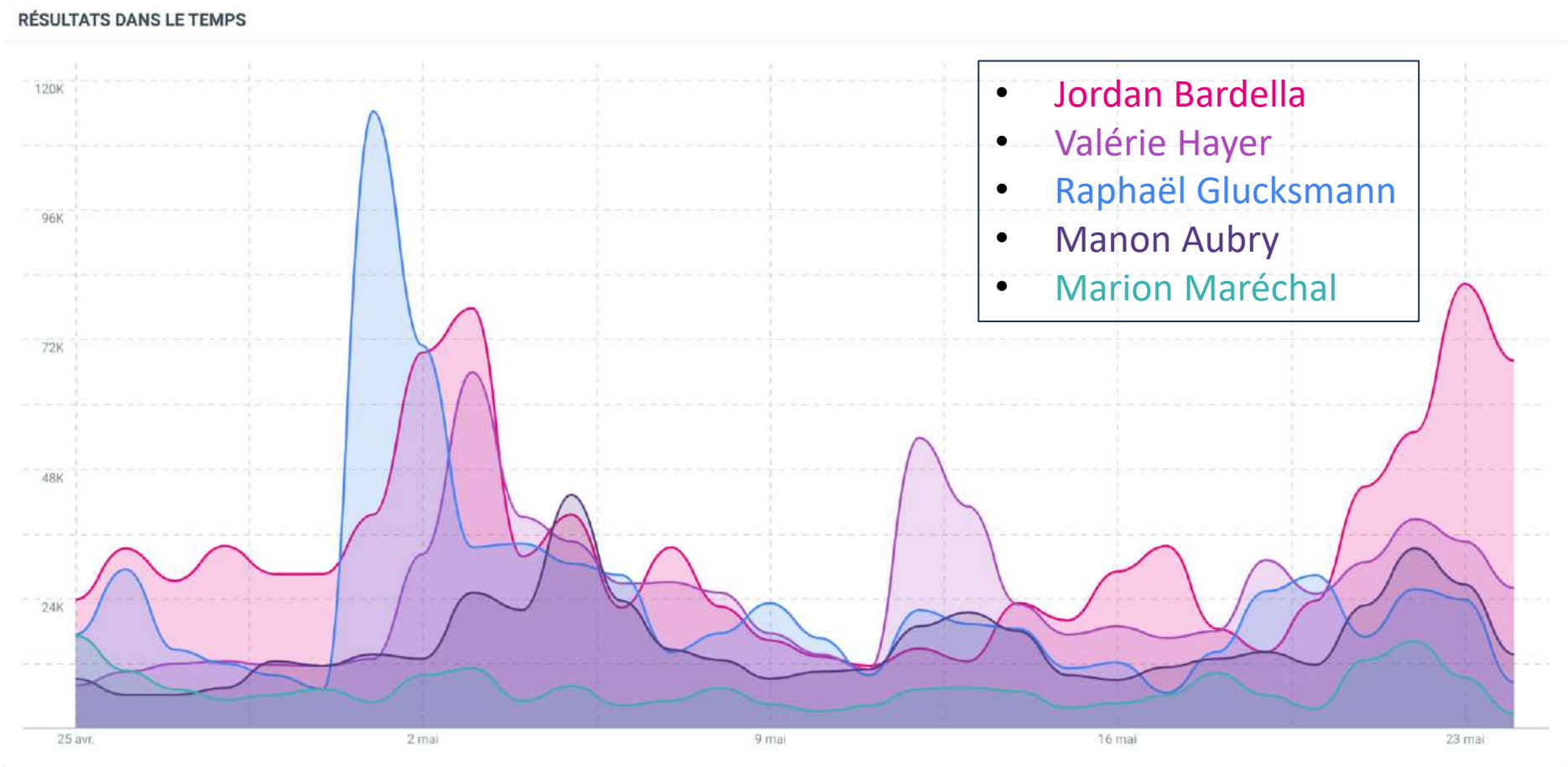

Source : Talkwalker / Mascaret (nouveau nom de Dentsu Consulting).
25 avril 2024 – 24 mai 2024. Mention des personnalités
tous médias digitaux confondus en France.

Volume et sentiment

Bardella dans les esprits, Glucksmann mal aimé

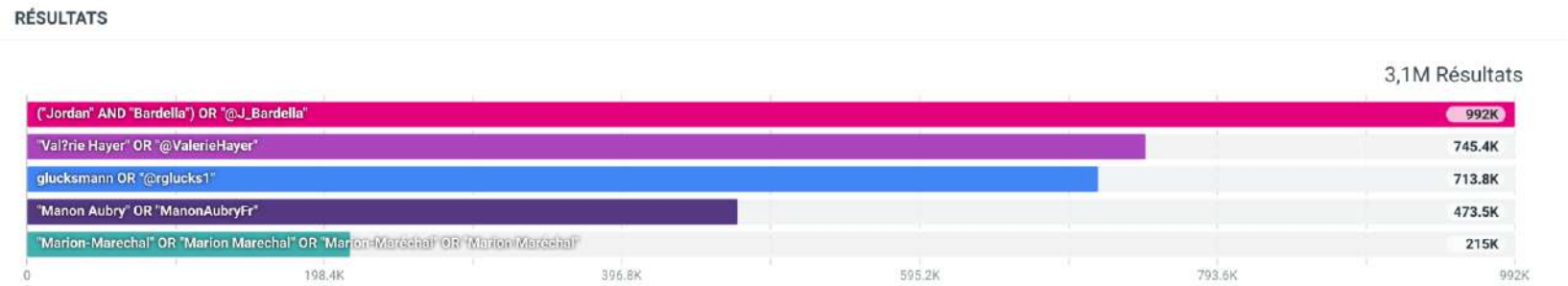

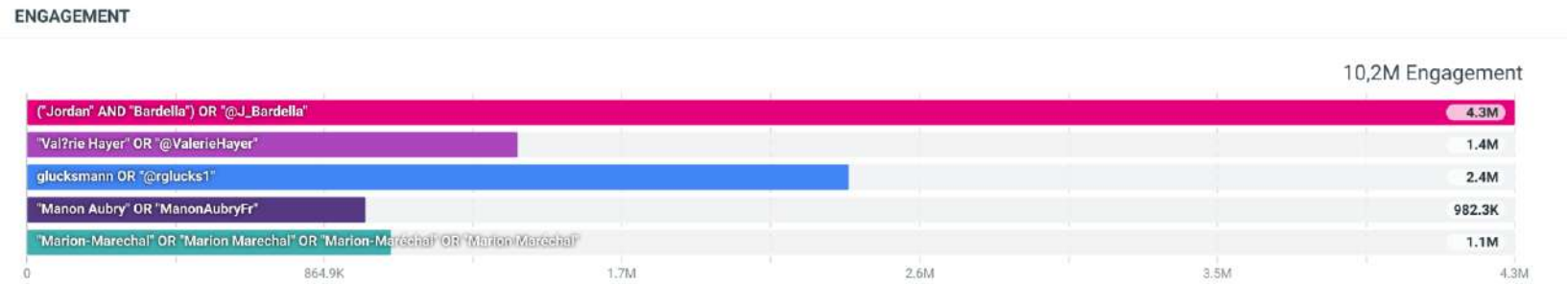

Source : Talkwalker / Mascaret (nouveau nom de Dentsu Consulting).
25 avril 2024 – 24 mai 2024. Mention des personnalités
tous médias digitaux confondus en France.

Volume et sentiment

L'interdiction de TikTok très mal reçue sur les RS

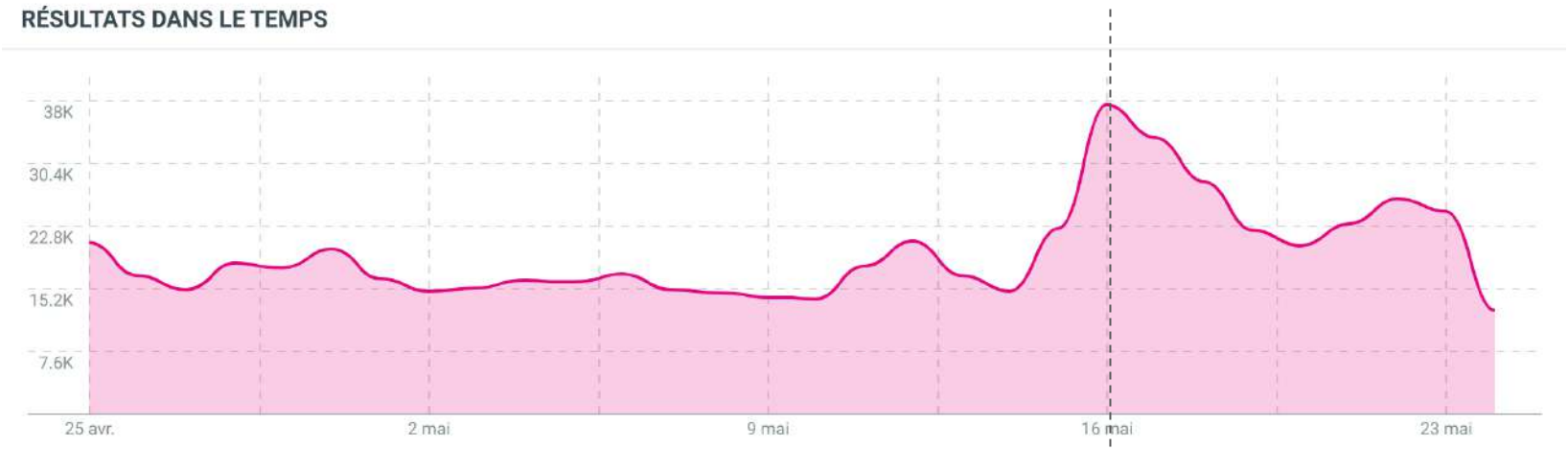

Source : Talkwalker / Mascaret (nouveau nom de Dentsu Consulting).
25 avril 2024 – 24 mai 2024. Mention des personnalités
tous médias digitaux confondus en France.

Nœuds de conversations

Une problématique complexe pour l'opinion

CONVERSATION CLUSTERS

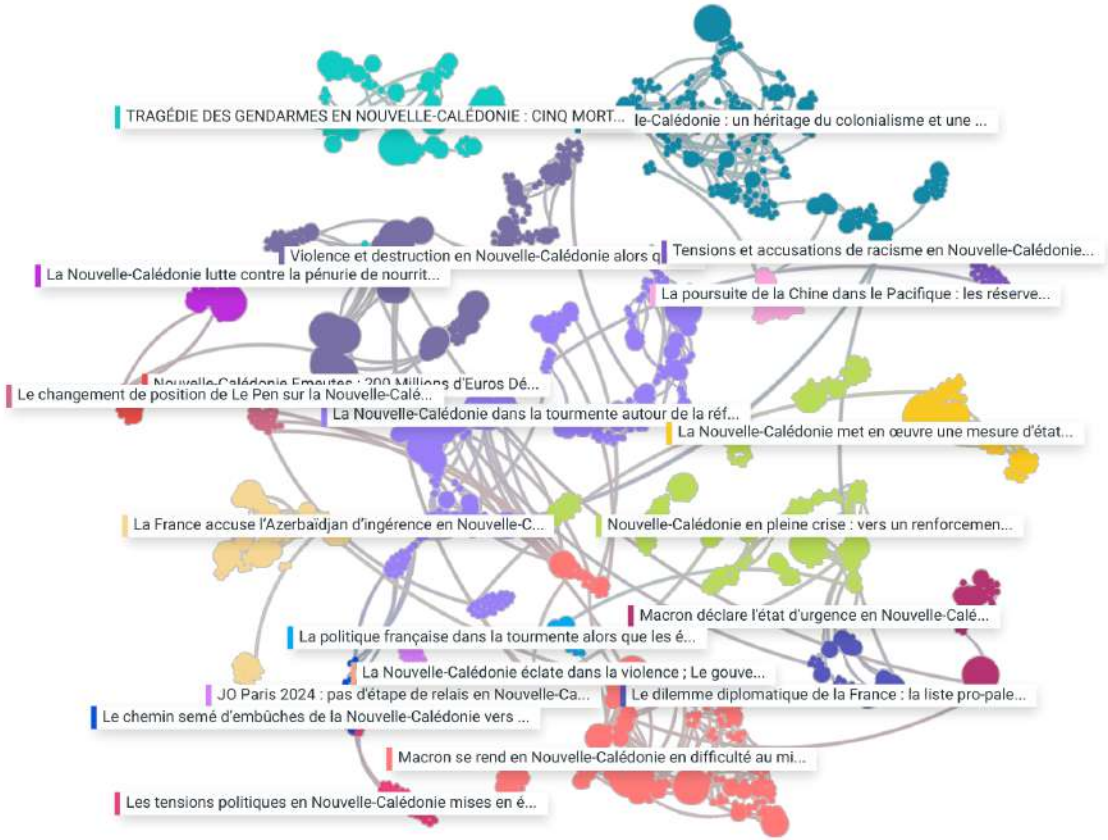

Nouvelle Calédonie

La Nouvelle-Calédonie dans la tourmente autour de la réforme constitutionnelle et du droit de vote	16%
Violence et destruction en Nouvelle-Calédonie alors que les manifestations tournent au vinaigre	14.7%
Macron se rend en Nouvelle-Calédonie en difficulté au milieu des manifestations contre la réforme électorale	13.4%
Nouvelle-Calédonie en pleine crise : vers un renforcement de la sécurité et une réflexion sur l'emploi	11.1%
Nouvelle-Calédonie : un héritage du colonialisme et une lutte continue pour l'autodétermination	10.1%
TRAGÉDIE DES GENDARMES EN NOUVELLE-CALÉDONIE : CINQ MORTS, DONT TROIS GENDAROMES, AU MILIEU DU EME	6.9%
La France accuse l'Azerbaïdjan d'ingérence en Nouvelle-Calédonie au milieu des manifestations et de la désinformation sur les réseaux sociaux	5.7%
La Nouvelle-Calédonie met en œuvre une mesure d'état d'urgence pour bloquer TikTok au milieu des manifestations et des inquiétudes concernant les discours de haine	4.9%
Macron déclare l'état d'urgence en Nouvelle-Calédonie au milieu des manifestations et des violences	2.7%
Le dilemme diplomatique de la France : la liste pro-palestinienne provoque une rupture dans la politique française	2.5%

Source : Talkwalker / Mascaret (nouveau nom de Dentsu Consulting).
25 avril 2024 – 24 mai 2024. Mention des personnalités
tous médias digitaux confondus en France.

Illustrations

Une vision caustique du débat domine

Source : Talkwalker / Mascaret (nouveau nom de Dentsu Consulting).
25 avril 2024 – 24 mai 2024. Mention des personnalités
tous médias digitaux confondus en France.

Illustrations

Hassan VS Ciotti, les réseaux en redemande

Rima Hassan @RimaHas

Ce que fait Israël à la Palestine n'est pas très différent de ce que la France faisait à l'Algérie.

1:37 PM · 8 mai 2024 · **3,2 M** vues

5 k | 7 k | 23 k | 639

Eric Ciotti @ECiotti

Honte, nausée ! Après la haine d'Israël, la haine de la France !

Monsieur Mélenchon et Madame Hassan sont des dangers pour la République. Ils ne veulent que la guerre civile !

> **Rima Hassan** @RimaHas · 8 mai
> Ce que fait Israël à la Palestine n'est pas très différent de ce que la France faisait à l'Algérie.

7:30 PM · 8 mai 2024 · **198,1 k** vues

804 | 374 | 1 k | 17

Eric Ciotti @ECiotti · 23 mai

Représentant 57,3% du PIB, le niveau de dépenses publiques est le résultat d'un modèle social qui a doublé depuis les années 60.

L'Etat régalien est devenu squelettique, quand l'Etat social est devenu obèse !

266 | 76 | 82 | 65 k

Rima Hassan @RimaHas

Votre démission nous permettrait de faire quelques économies.

> Le Monde — S'abonner — OFFRIR LE MONDE →
>
> SOCIÉTÉ · ERIC CIOTTI
>
> **Eric Ciotti au centre d'une enquête préliminaire pour détournement de fonds publics**
>
> Plusieurs collaborateurs du patron des Républicains sont dans le viseur de la justice pour des cumuls d'emplois non déclarés ou non autorisés entre Assemblée nationale et conseil départemental.
>
> Par Samuel Laurent
> Publié le 14 mai 2024 à 17h56, modifié le 15 mai 2024 à 08h25 · Lecture 3 min.
>
> Ajouter à vos sélections
>
> TRANSPARENCE ET PROBITÉ ENQUÊTE
>
> **Les folles économies de la famille Ciotti au détriment de la Sécurité sociale**
>
> Depuis plus de 18 ans, la mère d'Éric Ciotti occupe une place dans un hôpital de la vallée de la Vésubie pourtant réservé à des soins de courte durée. Conséquence : la prise en charge est entièrement assumée par la Sécurité sociale, avec au moins 500 000 euros d'économies à la clé pour la famille Ciotti. Le nouveau patron des Républicains n'a pas répondu à nos questions.

5:01 PM · 23 mai 2024 · **69,5 k** vues

152 | 1 k | 6 k | 39

Source : Talkwalker / Mascaret (nouveau nom de Dentsu Consulting).
25 avril 2024 – 24 mai 2024. Mention des personnalités
tous médias digitaux confondus en France.

ODOXA L'opinion tranchée
mascaret
PUBLIC SÉNAT
Presse Régionale